

昇華チームウェアのご検討、誠にありがとうございます。
 必要事項をご記入の上、FAX メール 郵送 にて下記までご連絡ください。

811-3103 福岡県古賀市中央2-8-38
 有限会社 エフ アンド エス
 TEL 092-944-0861
 FAX 092-944-0810
 mail 0861@0861.jp

| | | | | | | |
|-------|-------------|-------|----------------------------|-------|------|------------|
| チーム名 | 代表者 | | | 様 | | |
| 住所 〒 | | | | | | |
| TEL | 携帯 | | | | | |
| FAX | mail (PCのみ) | | | | | |
| お届け方法 | クロネコヤマト便 | お支払方法 | PayPalクレジットカード決済(メール請求書方式) | 銀行振込み | 郵便振替 | 代引き(商品配達時) |

※ご依頼いただきましたチームウェアのイメージ画をメールでお届けいたします際にPCアドレスが必要となります。

昇華チームウェア製作の流れ



HYPER MOVING-UP WEAR(HMV-46)

NO,5-2

STEP1

| | | | |
|-----------|----------------------|-------------------|-----------|
| | <input type="text"/> | MVジャケット(アメリカンタイプ) | HMVJA46 |
| 該当する品に | <input type="text"/> | MVジャケット(ジャンバータイプ) | HMVJJ46 |
| ○をご記入ください | <input type="text"/> | MVパンツ(裾ボタンタイプ) | HMVSB46 |
| | <input type="text"/> | MVパンツ(フルオープンタイプ) | HMVFO46 |
| 裏地の選択 | <input type="text"/> | 1 エアメッシュ | 2 トリコット起毛 |

STEP2

下記のカラー一覧より、本体A~Mの配色をご記入ください。
Zには、シルバーが使用できませんのでご承知ください。



F フライスカラー

| | |
|----|----------------------|
| F1 | <input type="text"/> |
|----|----------------------|



F フライス(55m/m)

ファスナーカラー

| | |
|---|----------------------|
| Z | <input type="text"/> |
|---|----------------------|

メーカー商標

| | |
|---|----------------------|
| M | <input type="text"/> |
|---|----------------------|

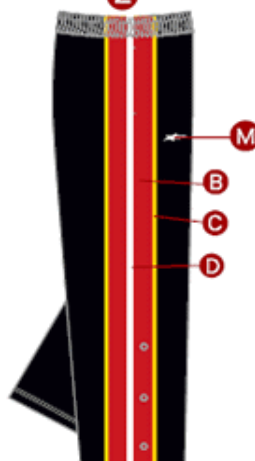


ベースカラー

| | |
|---|----------------------|
| A | <input type="text"/> |
|---|----------------------|

パーツカラー

| | |
|---|----------------------|
| B | <input type="text"/> |
| C | <input type="text"/> |
| D | <input type="text"/> |



Aのベースカラーと同色にすることは出来ません。

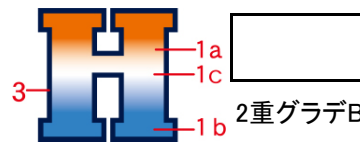
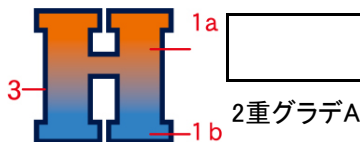
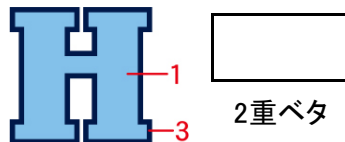
STEP3

WEBページ マーキングレイアウト一覧よりご希望のタイプを選び、タイプ番号をご記入ください。尚、この一覧以外のレイアウト(例、企業指定レタリングなど)をご希望の方は別途ご相談ください。

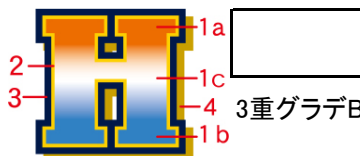
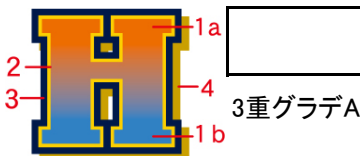
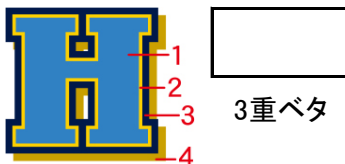
レイアウト番号

チーム名等(実際にレイアウトする文字を記入)

STEP2のカラー一覧を基に、マーキングのカラーをご記入ください。



| | | | | | | | | |
|-----------|--|--|-----------|--|--|-----------|--|--|
| 1 文字中 | | | 1a 文字中 | | | 1a 文字中 | | |
| 2 文字(内側)縁 | | | 1b 文字中 | | | 1b 文字中 | | |
| 3 文字(外側)縁 | | | 2 文字(内側)縁 | | | 1c 文字中 | | |
| 4 文字シャドー | | | 3 文字(外側)縁 | | | 2 文字(内側)縁 | | |
| | | | 4 文字シャドー | | | 3 文字(外側)縁 | | |
| | | | | | | 4 文字シャドー | | |



STEP4

マークを入れる位置をお選びください。

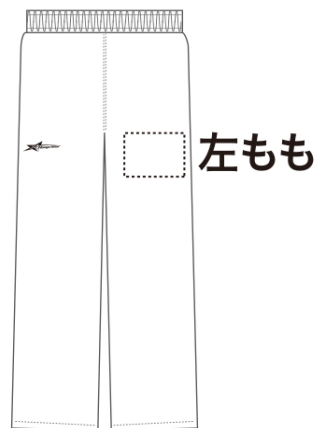
● ジャケット

※基本マーキング位置は
左胸・背中のみになります。



● パンツ

※基本マーキング位置は
左ももワンポイントのみになります。



| | | | |
|-------|--|--|--|
| マーク位置 | | | |
|-------|--|--|--|



有料オプションとして、個人名のプリントをご希望の方はご記入ください。
刺繍などの名入れをご希望の方は別途ご相談ください。

LOGO DESIGNより個人名書体をお選び下さい。
(マークタイプは**ストレート**のみになります。)

個人名書体 ↓プリント色を記入 (例) 01 シロ

LOGO- **文字**

ふち(内側)

ふち(外側)

※グラデーションは基本不可となります。

●ジャケット



NUMBER TYPEより個人番号をお選び下さい。

番号書体 ↓プリント色を記入 (例) 01 シロ

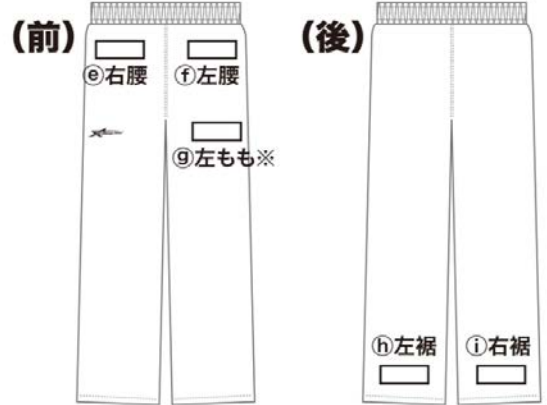
N- **文字**

ふち(内側)

ふち(外側)

※グラデーションは基本不可となります。

●パンツ



マーキング位置をお選び下さい。

<ジャケット>

<パンツ>

↓マーキング位置を記入

↓マーキング位置を記入

| | | |
|-----|----------------------|----------------------|
| 個人名 | <input type="text"/> | <input type="text"/> |
| 番号 | <input type="text"/> | <input type="text"/> |

【ご注意】

- ※品番によりご希望の位置へマーキングできない場合があります。
- ※個人名・番号ともに同じ位置も可能ですので、ご希望の位置の後に「上」「下」をご記入ください。
- ※基本マーキング位置以外をご希望の場合は、上記に希望位置をご記入ください。
- マーキング位置によってはご希望に添えない場合もございますので、予めご承知おきください。

メモ欄



サイズ、個人名・番号(オプション)をそれぞれご記入ください。

| ジャケットサイズ | パンツサイズ | 番号 | 個人名 |
|----------|--------|----|-----|
| | | | |
| | | | |
| | | | |
| | | | |
| | | | |
| | | | |
| | | | |
| | | | |
| | | | |
| | | | |
| | | | |
| | | | |
| | | | |
| | | | |
| | | | |

お客様から頂いたオーダーシートの内容に基づき
デザインを作成いたします。
そのデザインでご了承頂いた時点で正式なご注文となり、
それ以降のデザイン変更やキャンセルをお受けすることは
できませんので、ご了承ください。

時期により変動はありますが、30日
程を目安としてください。

希望納期

月

日