

昇華チームウェアのご検討、誠にありがとうございます。
 必要事項をご記入の上、FAX メール 郵送 にて下記までご連絡ください。

811-3103 福岡県古賀市中央2-8-38
 有限会社 エフ アンド エス
 TEL 092-944-0861
 FAX 092-944-0810
 mail 0861@0861.jp

チーム名	代表者			様		
住所 〒						
TEL	携帯					
FAX	mail (PCのみ)					
お届け方法	クロネコヤマト便	お支払方法	PayPalクレジットカード決済(メール請求書方式)	銀行振込み	郵便振替	代引き(商品配達時)

※ご依頼いただきましたチームウェアのイメージ画をメールでお届けいたします際にPCアドレスが必要となります。

昇華チームウェア製作の流れ



HYPER MOVING-UP WEAR(HMV-30)

NO,5-2

STEP1

	<input type="checkbox"/>	MVジャケット(アメリカンタイプ)	HMVJA30
該当する品に	<input type="checkbox"/>	MVジャケット(ジャンバータイプ)	HMVJJ30
○をご記入ください	<input type="checkbox"/>	MVパンツ(裾ボタンタイプ)	HMVSB30
	<input type="checkbox"/>	MVパンツ(フルオープンタイプ)	HMVFO30
裏地の選択	<input type="checkbox"/>	1 エアメッシュ	2 トリコット起毛

STEP2

下記のカラー一覧より、本体A~Mの配色をご記入ください。
Zには、シルバーが使用できませんのでご承知ください。



<p>F フライスカラー</p> <table border="1" style="width: 100%;"> <tr> <td style="width: 10%;">F1</td> <td><input type="text"/></td> </tr> </table> <table border="1" style="width: 100%;"> <tr> <td style="width: 10%;"><input type="text"/></td> <td style="width: 10%;">F</td> </tr> </table> <p>F フライス(55m/m)</p> <p>ファスナーカラー</p> <table border="1" style="width: 100%;"> <tr> <td style="width: 10%;">Z</td> <td><input type="text"/></td> </tr> </table> <p>メーカー商標</p> <table border="1" style="width: 100%;"> <tr> <td style="width: 10%;">M</td> <td><input type="text"/></td> </tr> </table>	F1	<input type="text"/>	<input type="text"/>	F	Z	<input type="text"/>	M	<input type="text"/>		<p>ベースカラー</p> <table border="1" style="width: 100%;"> <tr> <td style="width: 10%;">A</td> <td><input type="text"/></td> </tr> </table> <p>パーツカラー</p> <table border="1" style="width: 100%;"> <tr> <td style="width: 10%;">B</td> <td><input type="text"/></td> </tr> <tr> <td>C</td> <td><input type="text"/></td> </tr> <tr> <td>D</td> <td><input type="text"/></td> </tr> <tr> <td>E</td> <td><input type="text"/></td> </tr> <tr> <td>G</td> <td><input type="text"/></td> </tr> </table>	A	<input type="text"/>	B	<input type="text"/>	C	<input type="text"/>	D	<input type="text"/>	E	<input type="text"/>	G	<input type="text"/>
F1	<input type="text"/>																					
<input type="text"/>	F																					
Z	<input type="text"/>																					
M	<input type="text"/>																					
A	<input type="text"/>																					
B	<input type="text"/>																					
C	<input type="text"/>																					
D	<input type="text"/>																					
E	<input type="text"/>																					
G	<input type="text"/>																					

Aのベースカラーと同色にすることは出来ません。

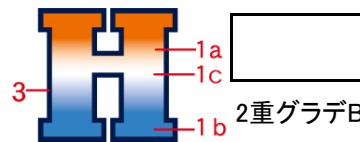
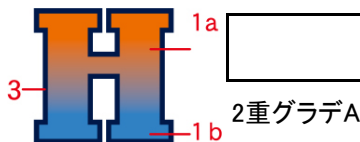
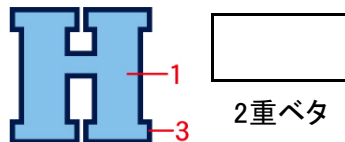
STEP3

WEBページ マーキングレイアウト一覧よりご希望のタイプを選び、タイプ番号をご記入ください。尚、この一覧以外のレイアウト(例、企業指定レタリングなど)をご希望の方は別途ご相談ください。

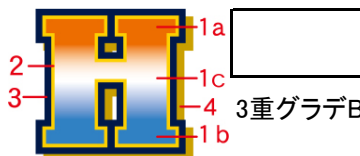
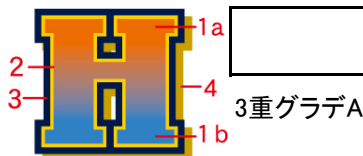
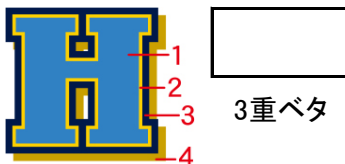
レイアウト番号

チーム名等(実際にレイアウトする文字を記入)

STEP2のカラー一覧を基に、マーキングのカラーをご記入ください。



1 文字中			1a 文字中			1a 文字中		
2 文字(内側)縁			1b 文字中			1b 文字中		
3 文字(外側)縁			2 文字(内側)縁			1c 文字中		
4 文字シャドー			3 文字(外側)縁			2 文字(内側)縁		
			4 文字シャドー			3 文字(外側)縁		
						4 文字シャドー		



STEP4

マークを入れる位置をお選びください。

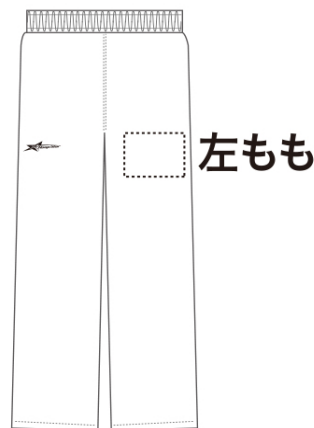
● ジャケット

※基本マーキング位置は
左胸・背中のみになります。



● パンツ

※基本マーキング位置は
左ももワンポイントのみになります。



マーク位置			
-------	--	--	--



有料オプションとして、個人名のプリントをご希望の方はご記入ください。
刺繍などの名入れをご希望の方は別途ご相談ください。

LOGO DESIGNより個人名書体をお選び下さい。
(マークタイプは**ストレート**のみになります。)

個人名書体 ↓プリント色を記入 (例) 01 シロ

LOGO- **文字**

ふち(内側)

ふち(外側)

※グラデーションは基本不可となります。

●ジャケット



※左胸はマーキング加工が入っていない場合に限りです。

NUMBER TYPEより個人番号をお選び下さい。

番号書体 ↓プリント色を記入 (例) 01 シロ

N- **文字**

ふち(内側)

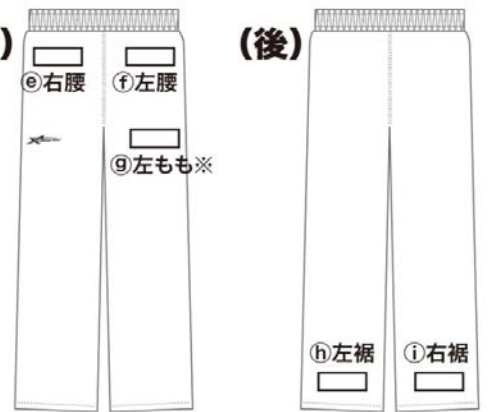
ふち(外側)

※グラデーションは基本不可となります。

●パンツ

(前)

(後)



※左ももはマーキング加工が入っていない場合に限りです。

マーキング位置をお選び下さい。

<ジャケット>

<パンツ>

↓マーキング位置を記入

↓マーキング位置を記入

個人名	<input type="text"/>	<input type="text"/>
番号	<input type="text"/>	<input type="text"/>

【ご注意】

- ※品番によりご希望の位置へマーキングできない場合があります。
- ※個人名・番号ともに同じ位置も可能ですので、ご希望の位置の後に「上」「下」をご記入ください。
- ※基本マーキング位置以外をご希望の場合は、上記に希望位置をご記入ください。
- マーキング位置によってはご希望に添えない場合もございますので、予めご承知おきください。

メモ欄



サイズ、個人名・番号(オプション)をそれぞれご記入ください。

ジャケットサイズ	パンツサイズ	番号	個人名

お客様から頂いたオーダーシートの内容に基づき
デザインを作成いたします。
そのデザインでご了承頂いた時点で正式なご注文となり、
それ以降のデザイン変更やキャンセルをお受けすることは
できませんので、ご了承ください。

時期により変動はありますが、30日
程を目安としてください。

希望納期

月

日